


termómetro económico CLM

1^{er} trimestre 2020



Fátima Guadamillas Gómez

VICERRECTORA DE INTERNACIONALIZACIÓN Y FORMACIÓN
PERMANENTE UNIVERSIDAD CASTILLA-LA MANCHA

“Ciencia e innovación para la recuperación económica tras la crisis del coronavirus”



La pandemia del COVID-19 ha supuesto una de las peores crisis de salud en nuestra reciente historia, con cientos de miles de muertos y ha afectado sensiblemente a la vida de millones de personas. Hemos pasado tiempos de mucho sufrimiento que nos trae ahora una gran incertidumbre económica. Nos enfrentamos a un retroceso importante de la actividad económica con una caída aproximada de un 4% del PIB por cada mes de confinamiento. Por eso hemos superado una caída del 8% del PIB. En concreto, la producción industrial en España se ha hundido y lo mismo ocurre con otros sectores estratégicos de nuestra economía, como es el turismo. Esto lleva consigo una caída muy acusada del consumo, así como cierre de empresas, aumento del paro y una serie de urgencias sociales que hay que atender de manera prioritaria. Por tanto, tras esta gran crisis sanitaria, nos enfrentamos a una crisis económica y social fuerte. Pero no es inevitable, el futuro no está escrito, nuestro tejido productivo se ha parado durante unos meses, pero no está destruido, podemos reactivarlo. Debemos poner los pilares para nuestra recuperación económica y conseguir una sociedad más próspera y sostenible. Es urgente trabajar por una economía innovadora que fomente la unión entre la ciencia y la empresa, para hacer nuestra industria más competitiva.

Son momentos en los que es necesario contar con líderes humildes, que escuchen, observen y sean capaces de tomar decisiones difíciles, donde hay muchas variables y aspectos que no controlamos y cuyos resultados no serán positivos para todos.

Además, esta pandemia se ha producido en un momento de profundo cambio hacia la revolución digital y también de cambios sociales importantes. Estamos en un contexto histórico difícil, de cambio y urgencia, pero también se nos abren nuevas oportunidades. Klaus Schwab, fundador y presidente ejecutivo del Foro Económico Mundial, afirmaba en una reciente entrevista que la pandemia puede convertirse en una oportunidad para reflexionar, reinventarnos y crear un futuro más sostenible, equitativo y próspero.

El objetivo final no es limitarnos a recuperarnos, sino reforzarnos y avanzar hacia un futuro más sostenible. Ahora que hay que reiniciar la actividad y debemos evolucionar. En estos meses complicados que nos esperan, varias son las claves en las que tenemos que trabajar para avanzar hacia un desarrollo sostenible.

En primer lugar, necesitamos una digitalización más fuerte, más intensa, potenciada con el teletrabajo, que cambia la gestión interna de la empresa y la relación con los proveedores. Hay un gran consenso en que este es un aspecto muy importante, pero no suficientemente generalizada en algunas PYMEs. Muchas empresas tienen desarrollos digitales básicos, pero debemos avanzar en la digitalización hacia la industria 4.0 que es capaz de hacer desarrollos. El cambio tecnológico, debe estar basado en la flexibilidad e innovación. Para conseguirlo, es necesario avanzar en el sector de las TIC que tiene enormes posibilidades de desarrollo en tecnologías como CRM, soluciones para el teletrabajo, big data o inteligencia artificial. Las TIC también aportan enormes posibilidades de colaboración a las empresas, especialmente necesaria para las de menor tamaño. Así, pueden participar en plataformas colaborativas de comercio electrónico donde ofertar sus productos y colaborar en otros aspectos como compras a proveedores o campañas de promoción.

Sin duda, en los meses de confinamiento hemos avanzado más en digitalización que en años. Las exigencias de esta crisis nos han mostrado como la innovación y la tecnología cambian nuestra forma de trabajo. Los retos que ello conlleva son importantes para los líderes de las organizaciones. Tienen que aprender a dirigir en este escenario con ese gran componente tecnológico y de teletrabajo que hay que gestionar y ello implica abordar retos como mantener el espíritu de equipo, la motivación y la comunicación interna.

Debemos reforzar también nuestro modelo europeo que ha nos ha permitido vivir en libertad y disfrutar de estados del bienestar como en ningún lugar del mundo. Es necesario apoyar la industria europea, que cuenta ya con un alto nivel de desarrollo tecnológico e incluso crear grandes empresas europeas que puedan competir a nivel internacional en sectores como el automóvil, el aeroespacial, la energía o las telecomunicaciones. Esto puede suponer un cambio que debemos afrontar en las normas de competencia por la necesidad de reforzar sectores industriales europeos estratégicos. Europa no puede perder su posición mundial en el ámbito económico frente a Estados Unidos o China.

En el ámbito regional y nacional, es necesario también apostar por una diversificación industrial y por determinados sectores estratégicos, proyectos tractoros que tienen un enorme potencial para de recuperación en los próximos tiempos. Esta crisis nos ha mostrado que, desde los sectores más tradicionales hasta otros mucho más innovadores, tienen margen para reinventarse y recuperarse. En cuanto a los sectores tradicionales, el agroindustrial, que ha demostrado ser esencial y estratégico debe avanzar en la creación de mayor valor añadido y acercamiento al cliente. El turismo tiene también grandes retos por delante para aportar seguridad y tranquilidad a los clientes, reinventar nuevos productos y reducir sus costes fijos. El sector del turismo y la cultura deben reinventarse y transformarse porque son esenciales para reconstruir la imagen y el relato de España y poner en valor la enorme riqueza patrimonial, histórica y creativa que tenemos.

El sector de salud es uno de los que también cuenta con enormes posibilidades de crecimiento en todo lo relacionado con el diagnóstico, vacuna y curación del Covid-19, la biomedicina, la biotecnología y el desarrollo de las aplicaciones de nanotecnología al sector de la salud. La telemedicina, que se ha desarrollado rápidamente en este periodo, seguirá siendo un sector estratégico y en crecimiento.

Todo lo referente a la economía circular, las energías renovables y la movilidad en las ciudades constituye un sector que aporta enormes posibilidades de innovación, desarrollo, creación de empleo y riqueza en los próximos años. España puede convertirse en un país líder en energía limpia en el conjunto de los países mediterráneos.

La crisis actual nos ha mostrado que sigue siendo necesaria una cierta especialización industrial, pero que necesitamos una mayor diversificación de la producción en los países. Así, es importante contar con un sector agroalimentario fuerte, junto con otros como la salud, la energía o las TIC. Hemos aprendido que ello requiere que repensemos la cadena de valor, que diversifiquemos y nos aseguremos el acceso a determinados proveedores. Esta diversificación también debe aplicarse a la presencia internacional de la empresa, que debe elegir los ámbitos en los que internacionalizarse, pero cambiando el proceso, manteniendo una colaboración muy estrecha con proveedores y clientes, pero con menos viajes de negocio y más reuniones virtuales.

España no conseguirá afrontar con éxito todos los retos planteados si no se hace una apuesta decidida por la innovación, la ciencia y el conocimiento. En España la I+D sólo supone un 1,24 % del PIB nacional, incluyendo la de carácter público y privado, muy lejos del objetivo del 3 % fijado por Bruselas. Es el momento de poner en marcha nuevos programas de financiación de la investigación y reforzar los que existen, pero además hay que ejecutarlos de forma adecuada (se ejecutan menos de un 50%) y orientarlos hacia sectores estratégicos, incentivar la inversión privada en I+D+i y reforzar la colaboración público - privada, coordinar las políticas de innovación y crear ecosistemas en los que la ciencia y la innovación confluyan en clústeres industriales, campus tecnológicos y centros de eco -innovación.

Estos son temas que se deben abordar con urgencia, porque sólo fortaleciendo la investigación y la innovación para crear conocimiento para resolver los grandes problemas, lograremos crear empleo de calidad, generar valor, fortalecer nuestra economía y hacerla más sostenible. No podemos dejar que el futuro se nos escape.

Claves de este número

1. La situación excepcional provocada por el confinamiento de la población a partir del 14 de marzo para luchar contra la Covid-19 ha provocado una caída estimada del PIB regional trimestral de un 5,1% e interanual del 4,4% en el IT de 2020.

2. Industria reduce actividad en C-LM, con tasas de variación interanuales negativas para enero (-6,6%), febrero (-4,8%) y marzo (-4,9%). La tasa de ocupación interanual para el trimestre también desciende un 5%.

3. El índice de actividad del Sector Servicios evolucionaba interanualmente de forma creciente para los meses de enero (0,2%) y febrero (4,3%), pero la parada en la actividad hizo que cayera de forma muy notable en marzo (-21,7%).

4. Los indicadores de consumo muestran una caída interanual muy significativa en marzo para la región (-11,2% el índice de ventas minoristas), mientras que enero crecía ligeramente (1,1%) y febrero de forma algo más notable (6%).

5. Las exportaciones regionales suben interanualmente un 0,4% en el IT de 2020 por el empuje del mes de febrero (+12,1%), mientras que caían en marzo un 7,9%. El crecimiento interanual de las importaciones es de un 12,4%.

6. La tasa de paro aumenta en C-LM con respecto al trimestre anterior (1,55 puntos) y al IT de 2019 (2,37 puntos), para situarse en el 18,1%. El número de ocupados se reduce trimestralmente un 2,83% (-23.300 personas), y un 3,45% con respecto al IT de 2019 (-28.600 personas), con el mayor impacto por sectores en Servicios.

7. El IPC cierra marzo con un -0,2% de variación interanual para la región, 1,6 puntos por debajo de la tasa de variación de marzo de 2019, y por debajo de la tasa de variación de marzo para el conjunto de ESP (que queda en el 0%).

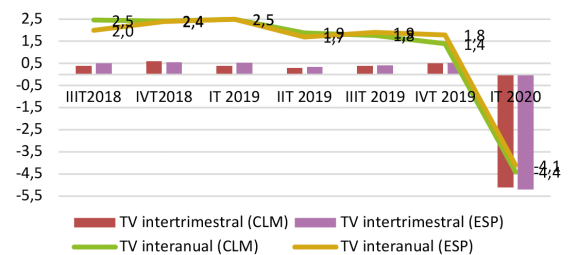
8. Las expectativas empresariales caen en C-LM para el IT del año, tanto en términos trimestrales (-2%) como anuales (-3,7%), y de forma más acusada que para el total nacional (-0,4% y -1,4% respectivamente).

con el IT de 2019), la tasa de variación es notablemente negativa (-22,2%), con especial incidencia del mes de marzo (que cae en un 39,7%). Por otra parte, el total de sociedades creadas en el conjunto de ESP en el IT de 2020 es de 24.697 (22.457 en el IVT de 2019), siendo la tasa de variación intertrimestral positiva (6,6%), aunque la tasa de variación interanual cae un 13,9% (desciende en marzo un 28,3%).

Oferta

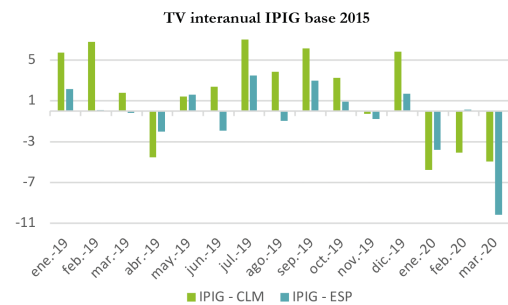
Los datos estimados del Producto Interior Bruto (PIB) a precios de mercado avanzados por la Autoridad Independiente de Responsabilidad Fiscal (AIReF) para el IT de 2020 indican una caída en términos intertrimestrales del 5,1% del PIB para C-LM (comparación con el IVT de 2019). La misma fuente indica que la tasa de variación interanual del PIB (esto es, con respecto al IT de 2019) sería de un -4,4%.

Para ESP, los datos provisionales avanzados por el Instituto Nacional de Estadística (INE) muestran una caída del PIB a precios de mercado del 5,2% en tasa trimestral, mientras que la contracción interanual es del 4,1%.



Fuente: Autoridad Independiente de Responsabilidad Fiscal (AIReF).

Por grandes sectores de actividad, Industria muestra un Índice de Producción General (IPIG) en marzo que acumula una subida trimestral desde diciembre de un 3,3%, mientras que el total nacional aumentó un 4,8%. Sin embargo, las tasas interanuales de variación por meses muestran para C-LM una evolución negativa tanto para enero (-6,6%), como para febrero (-4,8%) y marzo (-4,9%). En el total nacional se produce una evolución interanual con caída en enero (-4,3%), una ligerísima subida en febrero (0,1%) y una caída muy importante, aunque lógica, en marzo (-10,2%).



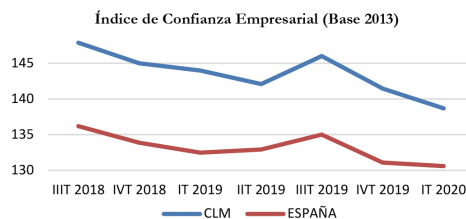
Fuente: Instituto Nacional de Estadística (INE).

Otros índices de evolución industrial muestran una tendencia de evolución bastante similar a la del IPIG. Por ejemplo, el índice de producción industrial sin incluir energía revela también una subida acumulada trimestral de un 2,9% en la región, para registrar datos de evolución interanual negativos para los tres meses del período (-5,7%, -7,6% y -8,9% respectivamente). Mientras, el conjunto nacional muestra un incremento porcentual acumulado para el trimestre de un 7,4%, mientras que se producen tasas de variación interanuales negativas para enero (-3,8%), febrero (-3,1%), y de forma más importante, marzo (-13,5%).

Si atendemos al tipo de bienes generados en el sector, los datos no son buenos para ninguno de los componentes del IPIG, especialmente en marzo. Bienes de equipo muestra caídas interanuales para los tres meses (-2,7%, -4,6%, y -18,2% respectivamente); también bienes intermedios (-3,7%, -0,6%, -14,8% respectivamente); y bienes de consumo (-7,7%, -5,5% y -1,6%, aunque con bienes de consumo duradero cayendo en marzo un 45,2% mientras que bienes de consumo no duradero mejoraban en este mes un 2,5%). En cuanto a energía, cae en enero (-3,7%) y febrero (-8,6%) y sube en marzo un 14,7%. En ESP, las tasas

Actividad empresarial

En el primer (I) trimestre (T) de 2020, el Indicador de Confianza Empresarial (ICE) mostraba una creciente desconfianza de los empresarios en la marcha de la economía en Castilla-La Mancha (en adelante C-LM) y el impacto que podía tener en sus negocios, ya que baja, tanto con respecto al IVT de 2019 (un -2%) como en comparación al IT de 2019 (un -3,7%). Sin embargo, aún no se anticipaba la situación de confinamiento por Covid-19 que comenzaría aproximadamente a partir de la segunda mitad de marzo (la encuesta se desarrolla en el trimestre anterior). Los datos del ICE para España (en adelante ESP) mostraba también una evolución negativa, aunque algo menor que la regional, decreciendo tanto la tasa de variación trimestral (-0,4%) como la interanual (-1,4%).



Fuente: Instituto Nacional de Estadística (INE).

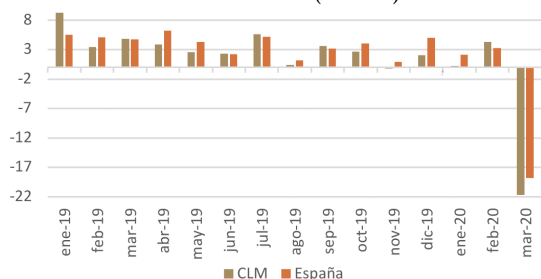
Otro indicador sobre actividad empresarial es el referido a Sociedades Mercantiles creadas. En el IT de 2020 su número en C-LM ascendió a 680, un 4,45% más que en el IVT de 2019 (eran 651). Sin embargo, en términos interanuales (diferencia

de variación interanuales evolucionan de forma algo algo más dispar que en la región castellanomanchega, con la categoría bienes de equipo descendiendo en enero (-2,5%), subiendo ligeramente en febrero (1%) y cayendo en marzo un 24,1%. Bienes de consumo cae para los tres meses del periodo, un 4,1%, un 1,6% y un 3,2% respectivamente, con bienes de consumo duradero cayendo un 24,6% en marzo y bienes de consumo no duradero un 1%; bienes intermedios cae en enero (-3,4%) y sube algo en febrero (1,4%), para decrecer en marzo un 9,7%; y energía decrece en los tres meses del periodo (-7,4%, -2,1% y -1,7%).

El sector Servicios cierra marzo de 2020 en 96,7 puntos para el índice que mide su nivel de actividad (IASA) en C-LM. Con respecto a diciembre, muestra una bajada acumulada trimestral de un 26%. Esta bajada es achacable, en gran medida, a las caídas intermensuales que se producen en los meses de enero (-9,6%), tras la campaña navideña, y en marzo (-15,2%). En ESP, la bajada trimestral acumulada es muy parecida a la regional (-24,5%), cerrando en 98,6 puntos. De nuevo, las bajadas intermensuales más acusadas son, lógicamente, las del mes de enero (-11,5%) y marzo (-12,6%).

En términos interanuales la evolución del IASS estaba siendo positiva a nivel regional, muy levemente para enero (0,2%) y para febrero (4,3%). Sin embargo, la parada de actividad debido al confinamiento por Covid-19 en la segunda mitad de marzo generó una variación negativa con respecto al mismo mes de 2019 de un 21,7%. La evolución del índice es similar en el conjunto nacional en términos interanuales, con tasas de variación positivas para enero (2,2%) y febrero (3,3%), y negativa para marzo (-18,8%).

TV interanual IASS (base 2015)



Fuente: Instituto Nacional de Estadística (INE).

Por tipos de actividades de servicios, las tasas de variación interanuales por meses estaban siendo positivas en C-LM para el bloque actividades comerciales en enero (1,2%) y febrero (3,4%), aunque lógicamente cayó fuertemente en marzo (-21,5%). Mientras, la tasa de variación para el índice de las actividades incluidas en la partida otros servicios decrecía en enero (-2,7%), era positiva en febrero (5,9%), y volvía a caer en marzo (-21,8%).

Dentro de este último bloque de actividades de servicios, hostelería venía creciendo en tasa interanual levemente en enero (2,2%) y en febrero (5,2%), para caer fuertemente en marzo (-58,6%). También es llamativa en la región la caída interanual las actividades vinculadas a la información y las comunicaciones, cuya tasa de variación es negativa para los tres meses del periodo (-2,8%, -6,1% y -15,3% respectivamente) y actividades profesionales, científicas y técnicas (-26,5%, -1,5% y -19,6% respectivamente). Para ESP, la tendencia es bastante similar a la que se da en la región para las actividades comerciales, con variaciones del índice positivas en enero (2,2%) y febrero (3,8%), y negativa en marzo (-17,6%). En cuanto al bloque resto de actividades de servicios, su tasa de variación interanual también es positiva en enero (2,1%) y febrero (3,2%), para caer fuertemente en marzo (-20,8%). Dentro de dicho bloque, hostelería crece un 3,6% en enero y un 6,2% en febrero, para caer un 57,7% en marzo.

Otros indicadores importantes en la evolución del sector Servicios son los relativos al turismo. En este caso, el número de viajeros acumulado en el IT de 2020 decrece en C-LM en términos trimestrales (comparación con el IVT de 2019) un 36,8%, debido especialmente a marzo, que cae con respecto a febrero un 61,7%. En términos interanuales (comparación con el IT de 2019) la variación es del -22,5%, quedando la cifra total en 352.906 viajeros. Por meses, las variaciones interanuales estaban siendo positivas para enero (2,7%) y febrero (10,2%), pero la entrada en el estado de alarma a partir de la

tercera semana de marzo provocó una caída del 66% con respecto al mismo mes del año anterior. En el conjunto de ESP, el número de viajeros en el IT del año tiene un decrecimiento trimestral similar al regional, de un 35,5%, situándose en un total de 14.676.320 viajeros (la bajada intermensual de marzo fue del 59,4%). En términos interanuales (comparación con el IT de 2019) la caída de viajeros es de un 21,8%, con tasas de evolución positivas en enero (6,5%) y febrero (7,9%), y muy negativa en marzo (-65,1%).

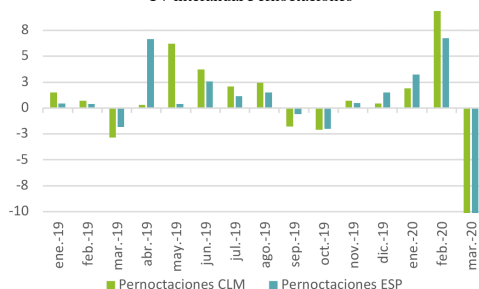
TV interanual Viajeros



Fuente: Instituto Nacional de Estadística (INE).

Por otra parte, la cifra de pernoctaciones acumulada en el IT del año para C-LM decrece en términos trimestrales un 39,1% (comparación con el IVT de 2019). Por meses, marzo caía lógicamente con fuerza, un 58,8% con respecto a febrero. En términos interanuales (comparación con el IT de 2019) hay también una reducción del total de pernoctaciones trimestral del 22,4% (el número total se sitúa en 573.579), creciendo en la comparación por meses enero (1,9%) y febrero (9,4%), pero cayendo marzo un 64,3%. El total nacional también muestra una caída de las pernoctaciones importante para el conjunto del IT en comparación con el IVT de 2019 (-36,1%). La variación intermensual de marzo es de un -52,7%. En términos interanuales hay una caída en el acumulado trimestral para ESP del 21,5% (la cifra total queda en 42.038.904 pernoctaciones en el IT de 2020). En la comparación interanual por meses la tónica es similar a la regional, con subida en enero del 3,2% y febrero del 6,8%, y caída en marzo del 61,1%.

TV interanual Pernoctaciones



Fuente: Instituto Nacional de Estadística (INE).

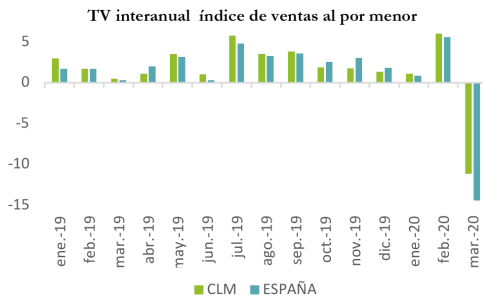
En el sector agrícola, C-LM muestra reducciones importantes de las inscripciones de vehículos dedicados a esta actividad en el IT de 2020, de un 45,8% con respecto al IVT de 2019 (242 frente a 447), y de un 26% en términos interanuales (313 en el IT de 2019). Aunque enero y febrero evolucionan negativamente en términos interanuales (-18,1% y -2% respectivamente), la caída más fuerte se produce en marzo (-47%). También se observa una reducción muy significativa de nuevas inscripciones para el total nacional en el acumulado total del periodo, cayendo con respecto al IVT de 2019 un 44,1% (2.010 frente a 3.594) y con respecto al IT de 2019 un 29,1% (2.833 matriculaciones en el IT de 2019). Por meses, y al igual que para la región, aunque caen las matriculaciones en enero y febrero en términos interanuales (-22,7% y -19% respectivamente), la mayor reducción se produce en marzo (-48,8%).

En el sector de la Construcción, los datos sobre visados de dirección de obra en C-LM para el IT de 2020 (tanto nueva como referida a reformas y/o ampliaciones) indican una subida intertrimestral (comparación con el IVT de 2019) del 7,5%, aunque se produce una caída interanual (comparación con el I trimestre de 2019) del 1,4%. La cifra total de visados en el IT fue de 1.147. En el conjunto de ESP la evolución fue algo peor para el acumulado del trimestre, produciéndose una caída de visados intertrimestral del 6,1%, e interanual del 16,3%, especialmente por el descenso acusado del mes de marzo (-37,9% interanual). El total de visados para el conjunto del IVT en ESP quedó en 29.862.

Demanda interna

Uno de los indicadores clave de la evolución del consumo interno es el índice general de ventas al por menor. Este índice (a precios constantes) muestra un acumulado trimestral del -24,9% para C-LM (92,6 puntos en marzo de 2020 frente a 125 puntos en diciembre de 2019), produciéndose caídas intermensuales del mismo tanto para enero (-10,8%), como para febrero (-8,2%) y marzo (-8,3%). Para el total nacional observamos una caída trimestral acumulada incluso algo mayor que la regional (-29,8%, cierra en 88,1 puntos en marzo frente a 125,5 puntos en diciembre), con caídas intermensuales similares a las regionales (-12,5%, -10,4% y -10,5% respectivamente).

En términos interanuales (comparación con enero, febrero y marzo de 2019), las tasas de variación del índice han sido positivas para la región en enero (1,1%) y febrero (6%), con una lógica caída en marzo (-11,2%). Para ESP estas tasas fueron, respectivamente para enero y febrero, de un 0,9% y un 5,6%, mientras que en marzo cayó un 14,4%.



Fuente: Instituto Nacional de Estadística (INE).

Otros datos interesantes en relación con la demanda interna son los referentes a matriculaciones de turismos. Para el acumulado del trimestre se produjo un aumento intertrimestral de un 14,1% en C-LM (25.883 matriculaciones en el IT de 2020 frente a 22.692 en el IVT de 2019), siendo la variación interanual (comparación con el IT de 2019) del 17,3%. Estas cifras reflejan un crecimiento muy importante de la venta de estos vehículos en términos interanuales en enero (58%) y febrero (59%), aunque se da una fuerte caída en marzo (-56,8%). En ESP la tendencia es opuesta a la regional en términos intertrimestrales, con una reducción del 25,10% (241.263 en el IT de 2020 frente a 322.120 matriculaciones en el IVT de 2019), y una caída interanual del 30,1% (se matricularon 345.304 turismos en el IT de 2019), debido a la fuerte caída interanual de marzo (-68,7%), ya que enero y febrero presentaban cifras de evolución positivas (36% y 6,5% respectivamente).

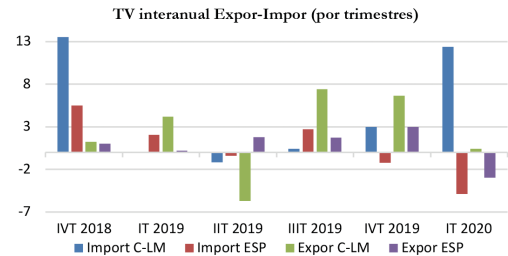
Demanda externa

Las exportaciones totales en el IT de 2020 en C-LM muestran una reducción intertrimestral del 9,3% (comparación con el IVT de 2019), mientras que interanualmente se produce un ligero crecimiento del 0,4% (comparación con el IT de 2019). La cifra total ascendió a 1.809,2 millones de euros. Por meses, las tasas de variación interanuales fueron negativas para enero (-3%) y marzo (-7,9%), aunque tuvo un crecimiento muy notable febrero (12,1%).

Para ESP, el total de exportaciones en el IT de 2020 se redujo un 7,5% con respecto al IVT de 2019 y un 3% en comparación con las del IT de 2019 (cifra total, 68.903,9 millones de euros). Por meses, la evolución interanual fue positiva tanto para enero (2,7%) como para febrero (4,2%), y, lógicamente, negativa en marzo (-14,5%).

En cuanto a las importaciones, la cifra en C-LM para el IT cayeron significativamente con respecto al trimestre anterior (-11,9%), aunque en tasa interanual aumentan de forma notable (12,4%). En total, se contabilizaron importaciones por valor de 2.363,7 millones de euros. Por meses, las importaciones crecieron en términos interanuales en todo el periodo (17,3%, 12,13% y 7% respectivamente para enero, febrero y marzo).

Para el conjunto del país, las importaciones totales del IT se redujeron un 5,5% con respecto a las del IVT de 2019 y un 4,9% en comparación con las contabilizadas en el IT de 2019, sumando un total de 76.584,8 millones de euros. Por meses, las importaciones españolas decrecieron en términos interanuales en enero (-1,3%) y marzo (-14,4%), y crecieron levemente en febrero (1,8%).



Fuente: DataComex.

Finalmente, la tasa de cobertura (porcentaje de la cifra de importaciones que se cubre mediante exportaciones) se sitúa para el IT de 2020 en el 77% para C-LM. Esto representa 3 puntos porcentuales más que la tasa del IVT de 2019 (era el 74%), aunque es 9 puntos menor que la del IT de 2019 (era el 86%). En cuanto al conjunto de ESP, su tasa de cobertura para el IT de 2020 quedó en el 90%, 2 puntos porcentuales menos que la existente en el IVT de 2019 (era el 92%), aunque es 2 puntos mayor que la que mostraba en el IT de 2019 (era el 88%).

Sector público

El déficit público en C-LM cerró marzo de 2020 en 218 millones de euros en términos absolutos, 115 millones más que en febrero, y un 120% superior que el que existía en marzo de 2019 (era de 99 millones de euros). La oficina de Intervención General de la Administración del Estado (IGAE) no ofrece cifras sobre el porcentaje de déficit sobre el PIB, al no ser aún el cálculo del PIB por regiones homogéneo debido a al impacto de la pandemia en el mes de marzo.

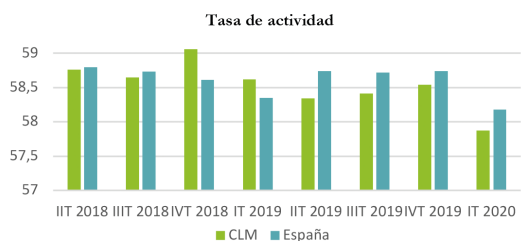
La cifra de déficit de las Administraciones Públicas (Administración Central, Administración regional y Seguridad Social) para el conjunto de ESP en marzo de 2020 se situó en 8.664 millones de euros, 2.7191 millones menos que en febrero, aunque es un 134% mayor que el que se produjo en marzo de 2019 (era de 3.693 millones de euros). Como porcentaje sobre el PIB, el déficit queda en marzo en el 0,78%, que es 0,25 puntos menor que en febrero (era el 1,02%), pero con respecto a marzo de 2019 crece 0,48 puntos (era el 0,3% del PIB).

Con respecto al endeudamiento público, marzo cierra con una deuda equivalente al 36,2% del PIB en C-LM. Esta cifra implica un aumento de 1,3 puntos con respecto al IVT de 2019 y 0,8 puntos con respecto a la del IT de 2019, para situarse en 15.395 millones de euros. En términos absolutos es 446 millones de euros mayor que la existente en el trimestre anterior, y 632 millones de euros mayor que la de hace un año (IT de 2019).

En cuanto a la deuda del conjunto del país, esta se situó al final del IT de 2020 en el 98,9% del PIB, 3,4 puntos más que en el IVT de 2019 y 0,3 puntos por encima de la existente en el IT de 2019. En términos absolutos se sitúa en 1.224.161 millones de euros, 35.294 millones de euros más que la deuda existente en diciembre de 2019 y 27.494 millones de euros más que en marzo de 2019.

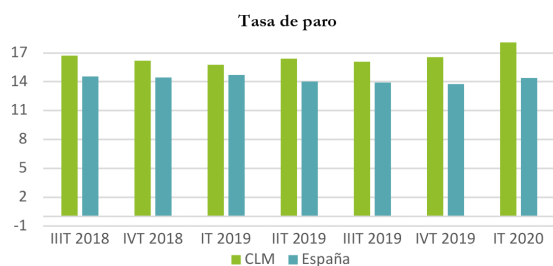
Mercado de Trabajo

La tasa de actividad en C-LM cae ligeramente en el IT de 2020 con respecto al IVT de 2019 (-0,67 puntos), para situarse en el 57,87%. Para el conjunto de ESP también se reduce con respecto al trimestre anterior, situándose en el 58,18% (-0,56 puntos). Por otra parte, la tasa de actividad en C-LM es también ligeramente inferior a la del IT de 2019 (-0,75 puntos), mientras que para el conjunto del país la variación interanual cae algo menos (-0,17 puntos¹).



Fuente: Instituto Nacional de Estadística (INE). EPA.

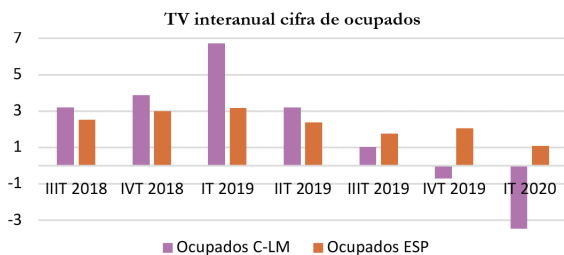
La tasa de paro, siguiendo la Encuesta sobre Población Activa (EPA) que elabora el INE, se sitúa para C-LM en el 18,11% a finales de marzo de 2020, lo que implica un ascenso de 1,55 puntos con respecto a la existente a final del IVT de 2019. En términos interanuales (comparación con la tasa existente para el IT de 2019) el incremento es algo mayor (2,37 puntos). Para el conjunto del país, las cifras muestran un aumento intertrimestral de 0,63 puntos, aunque baja ligeramente en términos interanuales (-0,29 puntos), para situarse en el 14,41%.



Fuente: Instituto Nacional de Estadística (INE). Encuesta de Población Activa.

En términos absolutos, C-LM registra un total de 800.900 personas ocupadas en el IT del año según la EPA, un 2,83% menos que en el trimestre anterior (-23.300 personas), y un 3,45% menos que la cifra existente en el IT de 2019 (-28.600 personas). Además, la EPA muestra una evolución intertrimestral para la región (comparación con el IVT de 2019) por sectores de actividad negativa para Industria (-5,89%, 7.900 ocupados menos), Construcción (-3,68%, 2.600 ocupados menos), y Servicios (-2,61%, 14.900 personas menos), mientras que es positiva para Agricultura (4,29%, 2.100 ocupados más). Atendiendo a la variación interanual (comparación con el IT de 2019), la diferencia es negativa para Agricultura (-7,6%, -4.200 ocupados), Industria (-5%, -1.200 ocupados) y Servicios (-3,1%, -17.700 ocupados), mientras que Construcción queda en la misma cifra (sin variación).

En ESP, el número de ocupados en el IT de 2020 es de 19.681.300 personas, con una caída intertrimestral del 1,43%, aunque sube interanualmente un 1,1%. El patrón de evolución de ocupados por sectores es algo diferente que en la región castellanomanchega, con un ligero aumento intertrimestral para Industria (0,2%, +5.600 ocupados), y caída en Agricultura (-1,8%, -9.100 ocupados), Construcción (-0,5%, -6.100 ocupados) y Servicios (-1,8%, -276.000 ocupados). En comparación con las cifras del IT de 2019, ofrecen cifras de crecimiento en ocupados Industria (2,2%, 60.800 ocupados) y Servicios (1,42%, 207.800 ocupados), mientras que caen las de Agricultura (-6,54%, -54.900 ocupados) y ligeramente Construcción (-0,3%, -3.600 ocupados).



Fuente: Instituto Nacional de Estadística (INE).

En cuanto al número de personas desempleadas, la EPA indica que el IT del año cierra para C-LM con un incremento del 8,25% con respecto al IVT de 2019 (14.500 personas más) y del 14,3% con respecto al IT de 2019 (23.800 personas más), quedando la cifra total en 177.100 desempleados. En el total nacional se produce un aumento trimestral del número de desempleados del 3,79% (121.100 personas más), aunque se observa una reducción interanual del 1,2% (41.200 personas menos). El número total de parados en España, según la EPA, se sitúa en 3.313.100 personas en el cierre del IT del año.

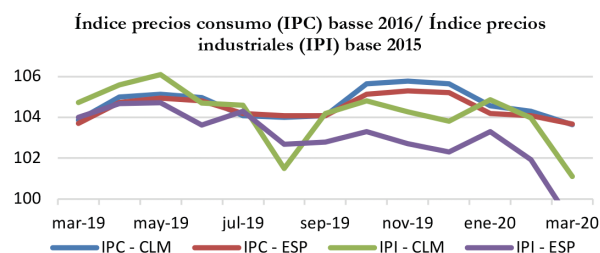
Finalmente, C-LM cierra marzo de 2020 con 694.045 afiliados a la Seguridad Social (total de cotizantes medios mensuales), un 2,8% menos que en diciembre de 2019 (-19.991 afiliados), y un 0,6% menos que el número de registrados en marzo de 2019 (-4.190 afiliados). Debido a la situación derivada de la pandemia de Covid-19, las cifras de reducción de afiliados son más acusadas si tomamos en cuenta el último día de marzo y no la media mensual. Así, el número de afiliados baja a 672.516. En comparación con los afiliados a último día de mes en marzo de 2019 serían 26.100 afiliados menos, lo que representa una bajada del 3,8%.

En el conjunto del país, el IT de 2020 acaba con un total de 1.900.6760 afiliados (total de cotizantes medios mensuales), un 2,1% por debajo de los que constaban en diciembre de 2019 (-401.778 afiliados), y un 3,1% menos en términos interanuales (-598.140 afiliados). Tomando cifras del último día del mes de marzo, la cifra total de afiliados cae a 1.844.540, con una variación intertrimestral de un -6,2% (-816.200 afiliados), e interanual de un -3,4% (-651.600 afiliados).

Precios y salarios

La tasa de variación interanual del Índice de Precios de Consumo (IPC) para C-LM se situó en marzo de 2020 en el -0,2% interanual (1,6 puntos menos que marzo de 2019, que mostraba una variación del 1,4% interanual). Ha sido el primer mes en negativo del año, ya que en enero mostraba una tasa de variación interanual del 1,4% y febrero del 0,9%. La variación acumulada anual del índice es de un -1,9%. Los gastos que más suben en términos interanuales son los relativos a alimentos y bebidas no alcohólicas (3,2%), mientras que caen de manera importante los gastos en vivienda (-7,1%) y, en menor medida, transporte (-2,4%). En cuanto al conjunto nacional, el crecimiento interanual del IPC se sitúa en marzo en el 0%, 1,3 puntos menos que la tasa de variación de marzo de 2019. La subida más importante se sitúa en el apartado de alimentos y bebidas no alcohólicas (2,5%), mientras que los gastos que más se reducen son los correspondientes a vivienda (-4,8%) y transporte (-2,4%).

En cuanto al Índice de Precios Industriales (IPI), C-LM cierra el IT de 2020 con un -3,5% de variación interanual del índice en marzo, y una variación acumulada mensual para el año del -2,6%. La subida más importante la marcan los bienes de consumo no duradero (2,4%), mientras que la mayor bajada se produce para energía (-13,4%). Para el conjunto del país, el IPI cierra marzo en el -5% interanual, con una variación acumulada en los tres primeros meses del año de un -3,4%. Al igual que para el índice regional, destaca la subida de bienes de consumo no duradero (2,3%), mientras que la bajada más importante, al igual que en el ámbito regional, se produce en el apartado de energía (-15,9%) y en menor medida, para bienes intermedios (-2,3%).



Fuente: Instituto Nacional de Estadística (INE).

Respecto a la evolución de los salarios, los costes salariales (que incluyen las remuneraciones recibidas -dinerarias y en especie- por los trabajadores) y los costes laborales (suma del coste salarial y otros conceptos como prestaciones por desempleo, indemnizaciones por despido, dietas, etc.) experimentaron en el IVT de 2019 (últimos datos disponibles) un aumento en C-LM con respecto al IIIIT del 7,6% (salarial) y del 5,4% (laboral). También son positivas las tasas de variación interanual para C-LM para ambos conceptos (comparación con el IVT de 2018), en concreto un muy leve 0,1% para el coste salarial y 0,8% para el coste laboral. En cifras absolutas, los costes salariales y laborales mensuales por trabajador/a quedarían en la región, a finales del IVT de 2019, en 1.791,5 euros y 2.419 euros respectivamente.

Actividad financiera

Con datos únicamente disponibles para el IVT de 2019 se aprecia cómo el crédito a hogares y empresas refleja una pequeña subida en C-LM con respecto al IIIIT del 0,35%, mientras que para el total nacional desciende un 0,33%. Interanualmente, la tasa de variación del crédito es negativa en el IVT para C-LM (-1,8%), al igual que para el conjunto de ESP (-1,3%). El crédito total en C-LM queda a final de diciembre de 2019 en 31.934 millones de euros, mientras que en el conjunto de ESP queda en 1.135.189 millones de euros.



Más información en:

beclm.uclm.es

Cátedra Fundación Eurocaja Rural - UCLM
925 26 88 00 – 5093

Palacio del Cardenal Lorenzana
C/ Cardenal Lorenzana 1 - 45071 (Toledo)
catedra.idce@uclm.es · info@eurocajarural.fun