


# *termómetro* económico CLM

3<sup>er</sup> trimestre 2020



Óscar Lorenzana Iglesias  
GERENTE DE LA  
FUNDACIÓN EUROCAJA RURAL



“Los objetivos de la Fundación Eurocaja Rural siguen siendo los mismos que se fijaron en su constitución. La pandemia, únicamente, ha puesto de manifiesto que son más actuales y están más en vigor que nunca”

Este tercer trimestre ha venido marcado, en toda España, por el fin del primer Estado de Alarma y la llegada de la ‘nueva normalidad’, aunque con el mantenimiento de fuertes e importantes restricciones a la movilidad y a la apertura de ciertos establecimientos en determinados sectores.

Lo más destacable, prácticamente en todos los indicadores, es su significativa mejora en términos intertrimestrales. Esto es algo que se esperaba una vez finalizara el confinamiento. Pero cabe destacar que, en Castilla-La Mancha, y en líneas generales, los indicadores son mejores que la media nacional.

Así, los índices de actividad presentan crecimientos intertrimestrales en casi todos los casos: el PIB crece un 16,3%; el Índice de Confianza Empresarial mejora el 3,6%; el indicador de Sociedades Mercantiles Creadas supera el 170%; y el Índice de Producción Industrial General aumenta un 15,3%, a pesar del decrecimiento en Bienes de Consumo no Duradero y Energía.

Por sectores, todos mejoran excepto los conocidos casos de la Hostelería y Turismo.

Por el contrario, prácticamente todos ellos, en su comparativa interanual, siguen sin alcanzar los valores del ejercicio anterior. Es más: aún se encuentran muy lejos, en la mayoría de los casos. Y, por otro lado, hay índices de mucha relevancia que no muestran recuperación, como el desempleo, que aumenta, según la EPA, un 14,9% respecto al año pasado.

Es obvio que esta pandemia que estamos sufriendo se ha convertido en una crisis vital y generacional sin precedentes en nuestra historia reciente.

Su agresividad y virulencia han provocado heridas tan profundas que nos ha exigido a todos dar lo mejor de nosotros mismos.

Lo cierto es que no recordábamos un momento en que optimizar las cuentas de resultados, y respetar a rajatabla la burocracia y los protocolos, fuese tan relativo. De la noche a la mañana, siguió siendo importante, pero menos urgente. Lo trascendental han sido las reacciones rápidas y las ideas claras. A pesar de la crudeza de la situación, ha resultado emocionante comprobar que el objetivo compartido de la supervivencia y las buenas acciones e ideas de unos, se han visto rápidamente apoyadas y reconocidas por el resto. Algo bueno para contribuir, entre todos, a revertir la situación.

Buscar soluciones sin tiempo que perder. Esa fue la prioridad del Patronato de la Fundación Eurocaja Rural desde el primer momento. Intentar paliar, en la medida de lo posible, las duras consecuencias económicas, sociales y sanitarias que la pandemia estaba ocasionando.

La lucha contra la exclusión social; favorecer la asistencia sanitaria; impulsar la investigación científica; fomentar la empleabilidad; y luchar contra la despoblación al tiempo que se crea igualdad de oportunidades en el entorno rural; potenciar la inserción laboral de personas con discapacidad; o incluso, en un ámbito de carácter hospitalario, la elaboración de equipos de protección individual, respiradores y pruebas de detección, son algunas de las iniciativas que se han impulsado a través de los programas de la Fundación Eurocaja Rural, y que forman parte del marco 'Soluciones Sociales' de la cooperativa de crédito.

Por lo tanto, los enfermos; las personas en riesgo de exclusión social; desempleados; mayores; niños; el entorno rural; la inclusión laboral y la investigación científica, se han convertido en los principales beneficiarios de estas acciones.

Sin embargo, los objetivos de la Fundación Eurocaja Rural siguen siendo los mismos que se fijaron en su constitución. La pandemia únicamente ha puesto de manifiesto que son más actuales y están más en vigor que nunca:

- Desarrollar iniciativas para la creación de riqueza, igualdad de oportunidades y empleo en su ámbito de actuación. La cuarta convocatoria de 'Ayudas Sociales' ha premiado 10 proyectos que promueven la creación de empleo, especialmente si están orientados al empleo inclusivo.

Así mismo, los programas formativos de la Fundación Eurocaja Rural están dirigidos a mejorar las habilidades y capacitación de los profesionales en cualquier sector de actividad, para ser más competitivos y más productivos y, en coyunturas como la actual, más resilientes. Las acciones de la propia Cátedra, la 'Escuela de Oratoria', el 'Master in Executive English' y el programa de 'Finanzas para Empresas sin Director Financiero', en esta ocasión, transformados a una versión digital, son buen ejemplo de ello.

- Divulgación de ideas, conocimientos y pensamientos que impulsen al desarrollo y la sostenibilidad de nuestra tierra.

La Cátedra, las 'Sesiones online' y el 'Digital Summit' han servido para crear un espacio libre de intercambio de ideas acerca de temas de actualidad y necesidad, para terminar adoptándose, en muchos de los casos, en las empresas y organizaciones del entorno.

- Proponer iniciativas o apoyar proyectos y programas de ayuda social e integración. Tan importante como proponer iniciativas es impulsar aquellas que ya existen y que son buenas. Acciones de Responsabilidad Social Corporativa, el 'Programa de mecenazgo' de la UCLM, la 'Carrera Virtual Solidaria', el 'Pack Rural Solidario', la plataforma 'Enlazamos Soluciones' y la convocatoria de 'Ayudas Sociales' dirigida a respaldar a las personas en riesgo de exclusión social, o el programa 'Workin' para la integración laboral de personas con discapacidad, son algunos ejemplos.

- Intensificar todos estos efectos, aún más si cabe, en el entorno rural. Por ese motivo, una de las convocatorias de 'Ayudas Sociales' está dirigida a proyectos de recuperación de la vida en el campo.

En total, más de 500.000 € para ayudar a la sociedad y al tejido empresarial a superar la crisis. Hoy se habla de las compañías o entidades con propósito, como aquellas que están preparadas para conectar con la parte emocional y más particular de los clientes, las que son capaces de hacer que se identifiquen con ella porque comparten pensamientos y principios. Por eso, impactar positivamente en más de 231.000 personas en lo que va de año, otorga a la Fundación Eurocaja Rural el honor de ser, sin lugar a dudas, una de estas organizaciones con propósito.

Parece que en el segundo trimestre se alcanzó el momento más delicado y que, en el tercero, se ha iniciado la recuperación. Como detalle positivo del hecho de alcanzar un mínimo, podemos destacar, quizás, que así aprendemos a valorar más lo que teníamos y que, obviamente, se inicia la senda de la recuperación. Probablemente, eso es lo que sucederá a partir de ahora gracias a la aportación y el esfuerzo de todos.

## Claves de este número

1. El incremento de actividad tras el confinamiento de la población ha provocado un aumento estimado del PIB regional intertrimestral en el IIIT del 16,3%, aunque interanualmente cae un 4,5%.

2. La producción industrial sigue ofreciendo cifras negativas en su evolución, aunque las caídas son más suaves que en el trimestre anterior, con el índice de producción industrial decreciendo interanualmente un 6% en julio, un 0,7% en agosto, y un 0,9% en septiembre.

3. Sigue la caída interanual del índice de actividad de los servicios en la región por meses (-4,6%, -3,8% y -1,9% respectivamente), aunque es más suave que la experimentada para el conjunto de ESP (-13,7%, -15,4%, -12,8% respectivamente).

4. Recuperación leve del consumo en la región, con tasas de variación interanuales del índice de ventas del comercio minorista positivas para los tres meses del periodo (1,1%, 0,2% y 3,5% respectivamente), a diferencia del conjunto del país, cuya evolución del índice es negativa (-3,7%, -4,7% y -2% respectivamente).

5. Las exportaciones totales para C-LM decrecen levemente (-14%) en términos interanuales en el IIIT, ascendiendo su cifra a 1909,1 millones de euros. Las importaciones también se reducen, un 1% en comparación con las del IIIT de 2019, ascendiendo a un total de 2.262,7 millones de euros.

6. La tasa de paro del IIIT en C-LM aumenta 1,5 puntos con respecto al trimestre anterior, situándose en el 18,3%. La cifra de desempleados en la región asciende en septiembre a un total de 179.500 personas.

7. La cifra de ocupados aumenta un 3,7% con respecto al IIT (28.500 personas más), aunque es un 3,2% menor que la cifra del IIIT de 2019 (26.500 personas menos). En términos interanuales, todos los sectores pierden ocupación (Agricultura un 2%, Industria un 4,6%, Construcción un 1,6%, y Servicios un 3,6%).

8. La tasa de variación interanual del IPC para C-LM se situó en septiembre de 2020 en el -0,6% (misma cifra que en junio), con un acumulado para los nueve primeros meses del año de un -2,1%.

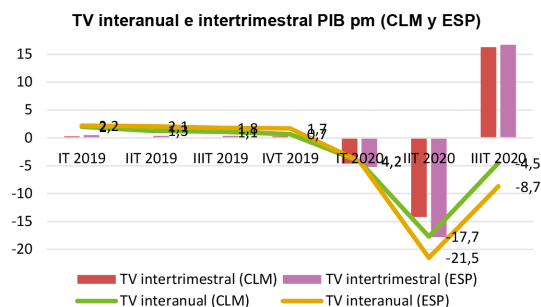
9. El índice de confianza empresarial crece en C-LM con respecto al IIT un 3,6%, aunque es un 25,7% menor que el existente en el IIIT de 2019. La caída del índice a nivel nacional es aún mayor que la regional en términos interanuales (-29,3%).

Otro indicador de la actividad empresarial es el referido a Sociedades Mercantiles creadas. En el IIIT de 2020 su número en C-LM ascendió a 580, un 171% más que en el IIT (donde solo se crearon 215 sociedades). En términos interanuales (diferencia con el IIIT de 2019), la tasa de variación es notablemente negativa (-22,25%). Por otra parte, el total de sociedades creadas en el conjunto de ESP en el IIIT de 2020 fue de 19.982 (17.594 en el IIT), siendo, por tanto, la tasa de variación intertrimestral positiva (13,6%), aunque la tasa de variación interanual es notablemente negativa (-25,2%).

## Oferta

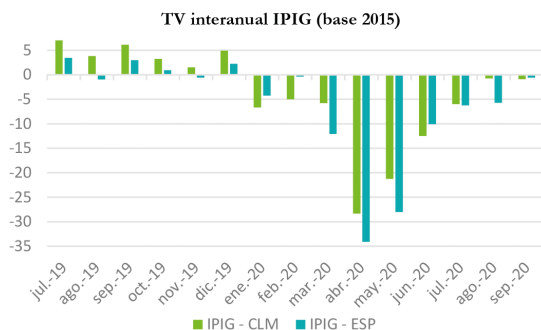
Según datos previstos avanzados por la Autoridad Independiente de Responsabilidad Fiscal (AIReF), se ha producido una fuerte subida de la tasa intertrimestral regional del PIB en la región (16,3%) debido a la entrada en junio en la llamada "nueva normalidad" tras el confinamiento de la población. En cuanto a la tasa de variación interanual (comparación con el IIIT del año 2019), se produce una caída del 4,5%.

Para el conjunto de ESP los datos provisionales avanzados por el Instituto Nacional de Estadística (INE) muestran una subida similar a la regional en términos intertrimestrales (16,7%), y una caída del PIB a precios de mercado en términos interanuales 4 puntos mayor que la manchega (-8,7%).



Fuente: Autoridad Independiente de Responsabilidad Fiscal (AIReF).

Con respecto a los grandes sectores de actividad, Industria muestra un Índice de Producción General (IPIG) que cierra septiembre en 103,8 puntos, con una subida acumulada trimestral desde junio de un 15,3%. La subida acumulada trimestral es algo menor para el total nacional (10,4%) que cierra septiembre en 105,8 puntos. Las tasas de variación interanuales por meses (comparación con el mismo mes de 2019) muestran para C-LM una lógica evolución negativa debida a los efectos de la pandemia, aunque las tasas de variación del índice sean bastante suaves en comparación con las del IIT de 2020, tanto para julio (-6%), como para agosto (-0,7%) y septiembre (-0,9%). Para ESP la evolución es similar, con julio bajando con respecto al índice del mismo mes de 2019 un 6,2%, agosto un 5,7% y septiembre un 0,6%.

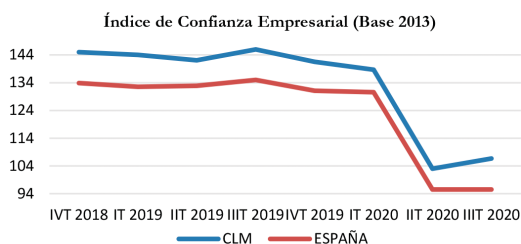


Fuente: Instituto Nacional de Estadística (INE).

Otros índices de evolución industrial muestran una tendencia hacia una ligera mejoría en tasas interanuales. Por ejemplo, el índice de producción industrial sin incluir energía muestra una tasa de variación negativa en julio para C-LM (-4,8%) pero positivas en agosto (2,5%) y septiembre (2,2%). Mientras, para el total nacional las tasas son negativas para julio (-6,6%) y agosto (-6,4%) y levemente positiva en septiembre (0,02%).

## Actividad empresarial

En el tercer (III) trimestre (T) de 2020 el Indicador de Confianza Empresarial (ICE) muestra un ligero aumento con respecto al IIT en Castilla-La Mancha (en adelante C-LM), debido a una cierta mejora de las perspectivas post-confinamiento (3,6%, cierra en 106,7 puntos). Sin embargo, el dato ofrecido por este índice es bastante inferior al existente en el IIIT de 2019 (-25,7%). Los datos del ICE para España (en adelante ESP) muestran una evolución algo peor que los de la región, quedando con respecto al IIT de 2020 en la misma cifra (95,5 puntos), y cayendo con respecto al del IIIT de 2019 un 29,3%.



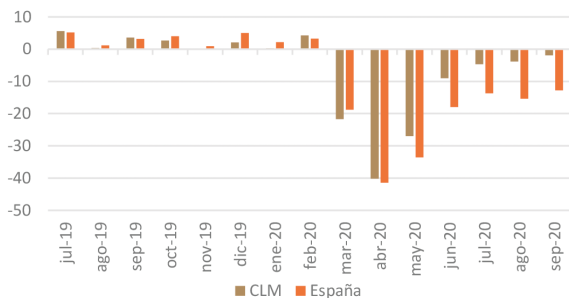
Fuente: Instituto Nacional de Estadística (INE).

Si desagregamos el IPIG atendiendo al tipo de bienes (por destino), los datos son algo mejores que los registrados en el trimestre anterior, mostrando signos de una ligera mejoría. Así, bienes de equipo muestra caídas interanuales para julio (-11,7%) y levemente para septiembre (-0,3%), aunque la tasa de variación es positiva en agosto (3,9%); bienes intermedios cae en julio un 3,6% pero crece en agosto (9,1%) y septiembre (5,4%), bienes de consumo duradero crece en julio (0,05%) y especialmente en agosto (61%) y septiembre (11,8%); bienes de consumo no duradero, sin embargo, muestra tasas negativas los tres meses del periodo (-1,9%, -4,8% y -1,8% respectivamente), al igual que energía (-10,1%, -9,2% y -8% respectivamente). En ESP, las tasas de variación interanuales evolucionan algo peor que en la región: bienes de equipo con los tres meses en negativo (-10,9%, -10,1% y -2,2% respectivamente), bienes intermedios ofrece una tasa de variación positiva en septiembre (0,8%) pero negativas en julio (-5,6%) y agosto (-2,3%), bienes de consumo duradero se comporta algo mejor, con tasas positivas en agosto y septiembre (-6,9%, 5,4% y 4,7%), bienes de consumo no duradero únicamente en positivo en septiembre (-3,5%, -8,1% y 1,1%); y energía con tasas negativas para todo el periodo (-4,7%, -4,6% y -3,4%).

El índice de actividad del sector Servicios (IASS) cierra septiembre de 2020 en 119,05 puntos en C-LM, frente a los 114,2 puntos de junio (subida acumulada trimestral de un 4,2%). Este incremento es achacable en gran medida a las subidas intermensuales que se producen en los meses de julio (11,5%) y septiembre (4,2%), frente a la caída mensual de agosto (-10,3%). En ESP, la subida trimestral acumulada es algo más reducida que la regional (2,1%), cerrando en 105,9 puntos septiembre frente a 103,7 en junio, con subidas también notables en términos intermensuales para julio (10,2%) y septiembre (9,5%) frente a la caída del índice en agosto (-15,4%).

En términos interanuales la evolución del IASS es lógicamente negativa en C-LM para los tres meses del periodo, aunque mejora con respecto al trimestre anterior (-4,6%, -3,8% y -1,9% respectivamente). La tasas de variación negativas del índice son bastante más acusadas para el conjunto de ESP en términos interanuales (-13,7%, -15,4%, -12,8 %).

TV interanual IASS (base 2015)



Fuente: Instituto Nacional de Estadística (INE).

Por tipos de actividades de servicios, las tasas de variación interanuales por meses son negativas en C-LM para el bloque actividades comerciales en julio y agosto (-2,6%, -2,3%) y levemente positiva en septiembre (0,3%). Mientras, la tasa de variación para el índice de las actividades incluidas en la partida otros servicios decrecía términos interanuales tanto en julio (-10,8%), como en agosto (-8,7%) y septiembre (-8,4%). Dentro de este último bloque de actividades, hostelería sufrió los mayores descensos interanuales por meses (-27,6%, -21,9% y -34,8% respectivamente).

Para ESP la evolución es algo peor a la que se da en la región para las actividades comerciales, con caídas del índice del 7,5%, 10,1% y 6,8% respectivamente para julio, agosto y septiembre. En cuanto al bloque resto de actividades de servicios, las caídas de las tasas de variación interanuales por meses también son más acusadas que las regionales (-24,4%, -24,2% y -22,7% respectivamente). Dentro de dicho bloque, hostelería cae un 47,2% en julio, un 41,4% en agosto, y un 48,7% en septiembre.

En cuanto al sector Servicios, el turismo sigue siendo uno de los grandes afectados por la pandemia de la Covid-19. Aunque las restricciones a la movilidad en el territorio español se relajaron tras el mes de junio, los tres meses del periodo han sufrido un descenso muy importante tanto en viajeros como en pernoctaciones en comparación con el IIIT de 2019. En concreto, el número de pernoctaciones cayó en C-LM para el total del trimestre un 46,3% en términos interanuales (la cifra quedó en 588.501) y en ESP un 71,5% (total, 36.418.257). Con respecto a número de viajeros, la cifra decreció un 47,6% en C-LM (quedó en 366.066) y un 62% en ESP (13.693.707 en total).

En el sector agrícola, C-LM muestra un aumento en las inscripciones de vehículos dedicados a esta actividad en el IIIT de 2020 con respecto al IIT en un 7,9% (383 frente a 355), aunque en términos interanuales cae un ligerísimo 0,7% (386 en el IIIT de 2019). También se observa un crecimiento intertrimestral significativo de nuevas inscripciones para el total nacional (9,7%, 2.893 frente a 2.636), y a diferencia de la región, la tasa de variación interanual es positiva (6,7%, 2.712 matriculaciones en el IIIT de 2019).

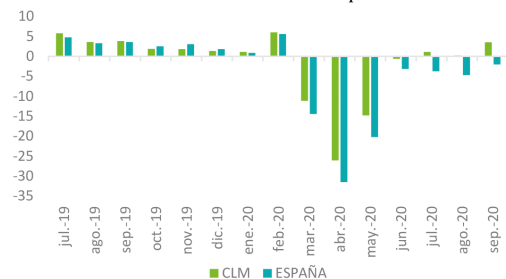
En el sector de la Construcción, los datos sobre visados de dirección de obra en C-LM para el total del IIIT de 2020 (obra nueva y reformas y/o ampliaciones) indican un incremento intertrimestral (comparación con el IIT de 2020) del 11,7% e interanual (comparación con el IIIT de 2019) del 4,5%. La cifra total de visados en el IIIT fue de 992. Para el conjunto de ESP el aumento de visados en términos intertrimestrales fue del 14,9%, aunque se dio un descenso interanual del 15,1%. El total de visados para el IIIT fue de 27.914.

## Demanda interna

Uno de los indicadores clave de la evolución del consumo interno es el índice general de ventas al por menor. Este índice (a precios constantes) muestra un acumulado positivo trimestral del 1% para C-LM (109,1 puntos en septiembre por 107,4 puntos en junio), con una subida notable intermensual en julio (9,3%) y caídas posteriores en agosto (-5,26%) y septiembre (-1,9%). Para el total nacional, y a diferencia de la subida regional, observamos una bajada trimestral acumulada del 1,9% (cierra en 102,6 puntos frente a los 104,7 puntos de junio), con una subida intermensual muy similar a la castellanomanchega en julio (9,4%) y bajadas en agosto (-10,1%) y septiembre (-0,3%).

En términos interanuales (comparación con julio, agosto y septiembre de 2019), las tasas de variación del índice han sido siempre positivas para la región, lo que denota una recuperación del consumo (1,1%, 0,2% y 3,5% respectivamente) mientras que para el conjunto de ESP las tasas son negativas (-3,7%, -4,7% y -2% respectivamente).

TV interanual índice de ventas al por menor



Fuente: Instituto Nacional de Estadística (INE).

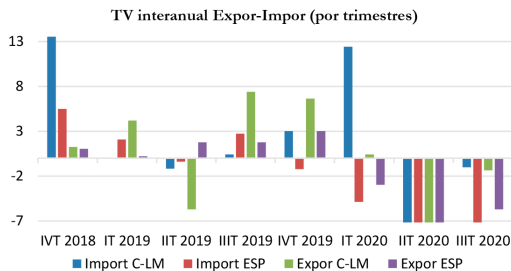
Otros datos interesantes en relación con la demanda interna son los referentes a matriculaciones de turismos. Para el acumulado del trimestre se produjo una subida intertrimestral de un 253% en C-LM (7.370 matriculaciones frente a las 2.911 matriculaciones del IIT), siendo la variación interanual (comparación con el IIIT de 2019) del -65%. En ESP, la subida intertrimestral es del 213,5%, (281.986 matriculaciones en el IIIT frente a 132.043 matriculaciones en el IIT) y una caída interanual muy por debajo a la castellanomanchega (-6,1%) (se matricularon 300.341 turismos en el IIIT de 2019).



## Demanda externa

Las exportaciones totales en el IIIIT de 2020 en C-LM muestran un incremento intertrimestral del 26,3% (comparación con el IIT de 2020), aunque interanualmente decrezcan un 1,4% (comparación con el IIIIT de 2019). La cifra total ascendió a 1.909,1 millones de euros. Por meses, las tasas de variación interanuales fueron negativas para julio (-6,7%) y agosto (-1,1%), aunque septiembre muestra un crecimiento del 3,9%. Para ESP, el total de exportaciones en el IIIIT de 2020 aumentó un 16,5% con respecto al IIT y se redujo un 5,7% en comparación con las del IIIIT de 2019 (cifra total, 65.300 millones de euros). Por meses, la evolución interanual fue negativa tanto para junio (-7,5%) como para julio (-9,1%) y septiembre (-0,9%).

En cuanto a las importaciones, la cifra para C-LM en el IIIIT aumentó significativamente con respecto al trimestre anterior (21,5%), aunque decreció levemente con respecto al IIIIT de 2019 (-1%). En total, se contabilizaron importaciones por valor de 2.262,7 millones de euros. Por meses, las importaciones cayeron en términos interanuales en junio (-3,9%) y septiembre (-3,8%), pero crecieron en agosto en comparación con el mismo mes de 2019 (6,2%). En cuanto al conjunto del país, las importaciones totales del IIIIT aumentaron un 23,1% con respecto a las del IIT de 2020, siendo un 14,1% más reducidas que las contabilizadas en el IIIIT de 2019, sumando un total de 67.831,8 millones de euros. Por meses, las importaciones españolas decrecieron en términos interanuales en cada uno de los tres meses del periodo (-14,7%, -17,2% y -10,8% respectivamente).



Fuente: DataComex.

Finalmente, la tasa de cobertura (porcentaje de la cifra de importaciones que se cubre mediante exportaciones) se sitúa en el IIIIT de 2020 en el 84,4% para C-LM. Esto representa 3,2 puntos porcentuales más que la tasa del IIT (era el 81,2%), aunque es levemente menor que la del IIIIT de 2019 (era el 84,6%). En cuanto al conjunto de ESP, su tasa de cobertura para el IIIIT de 2020 quedó en el 94,8%, 5,2 puntos porcentuales menos que para el IIT (era el 100%), y 8,4 puntos mayor que la del IIIIT de 2019 (era el 86,4%).

## Sector público

El déficit público en C-LM se situó en septiembre de 2020 en 80 millones de euros en términos absolutos, 254 millones menos que en junio, y 385 millones de euros menos que la cifra existente en septiembre de 2019. En porcentaje sobre el PIB el déficit público en la región se sitúa en el 0,2%, 0,5 puntos porcentuales menos que en junio (era el 0,7%), y 0,9 puntos menos que el existente en septiembre de 2019 (era el 1,1%).

La cifra de déficit de las Administraciones Públicas (Administración Central, Administración regional y Seguridad Social) para el conjunto de ESP se situó en septiembre de 2020 en 75.403 millones de euros, 6.258 millones más que en junio, y 55.739 millones de euros más que en septiembre de 2019. Como porcentaje sobre el PIB, el déficit queda en septiembre en el 6,8%, que es 0,6 puntos mayor que el de junio (era el 6,2%), y 5,2 puntos más que en septiembre de 2019 (era el 1,6% del PIB).

Con respecto al endeudamiento público, los últimos datos disponibles corresponden al IIT, que cerró junio con una cifra equivalente al 38,7% del PIB en C-LM. Esta cantidad implica un aumento de 2,3 puntos con respecto al IIT de 2019 y 3 puntos más que la existente en junio de 2019, para situarse

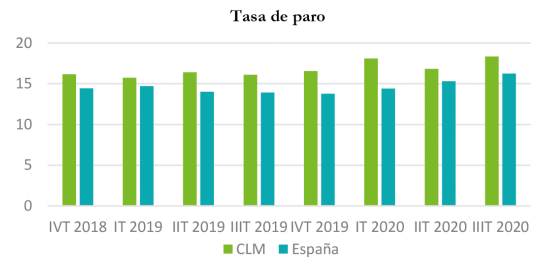
en 15.509 millones de euros. En términos absolutos la deuda es 114 millones de euros mayor que la existente en el IIT de 2020, y 450 millones de euros mayor que en el IIT de 2019.

En cuanto a la deuda del conjunto del país, esta se situó al final del IIT en el 110,2% del PIB, 11,2 puntos más que en marzo de 2020 y 12,7 puntos por encima de la contabilizada en junio de 2019. En términos absolutos la deuda pública es de 1.291.057, 66.896 millones más que la existente al final del IIT de 2020 y 87.238 millones mayor que en junio de 2019.

## Mercado de Trabajo

La tasa de actividad en C-LM aumentó 3,1 puntos en el IIIIT de 2020 con respecto al IIT, para situarse en el 57,8%, mientras que la diferencia interanual es -0,6 puntos (era el 58,4% en el IIIIT de 2019). Para el conjunto de ESP también aumenta con respecto al trimestre anterior, situándose en el 57,8% (3 puntos) aunque se reduce levemente con respecto al IIIIT de 2019 (-0,9 puntos).

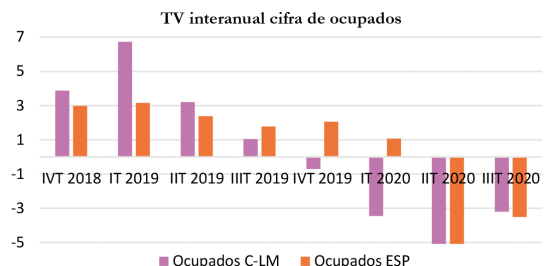
En cuanto a la tasa de paro, siguiendo la Encuesta sobre Población Activa (EPA) que elabora el INE, esta se sitúa para C-LM en el 18,3% a finales del IIIIT, lo que implica un incremento de 1,5 puntos con respecto a la existente al final del IIT de 2020. En términos interanuales hay también una subida de 2,2 puntos. Para el conjunto del país también se produce un aumento intertrimestral de 1,5 puntos y una subida interanual de 2,3 puntos, para situarse en el 16,3%.



Fuente: Instituto Nacional de Estadística (INE). EPA.

En términos absolutos, C-LM registra un total de 799.600 personas ocupadas en el IIIIT del año según la EPA, un 3,7% más que en el trimestre anterior (28.500 personas más), aunque es un 3,2% menos que la cifra existente en el IIIIT de 2019 (26.500 personas menos). Además, la EPA muestra una evolución intertrimestral para la región (comparación con el IIT) por sectores de actividad positiva para Industria (0,83%, 1.000 personas ocupadas más), Construcción (11,7%, 6.500 personas ocupadas más), y Servicios (5,1%, 27.700 personas ocupadas más), mientras que es negativa para Agricultura (-12,5%, 6.600 ocupados menos). Atendiendo a la variación interanual (comparación con el IIIIT de 2019), la diferencia es negativa para todos los sectores excepto para Servicios: Agricultura desciende un 8,9% (-4.500 ocupados), Industria baja un 12,3% (-18.100 ocupados), Construcción desciende un 8,4% (-5.700 ocupados), y Servicios sube un 0,1% (800 ocupados).

En ESP, el número de ocupados en el IIIIT de 2020 es de 19.176.900 personas, lo que supone un aumento intertrimestral del 3,1% y una caída interanual del 3,5%. Todos los sectores ganan ocupación en comparación con el IIT del año: Agricultura un 3,4%, Industria un 1,7%, Construcción un 6,9% y Servicios un 3,4%. Sin embargo, en términos interanuales (comparación con el IIIIT de 2019), las tasas de variación son todas negativas: Agricultura desciende un 2%, Industria un 4,6%, Construcción un 1,6% y Servicios un 3,6%.



Fuente: Instituto Nacional de Estadística (INE). Encuesta de Población Activa.

En cuanto al número de personas desempleadas, la EPA indica que el IIIT del año cierra para C-LM con un aumento del 14,9% con respecto al IIT de 2020 (23.300 personas más) y un 13,2% con respecto al IIIT de 2019 (21.000 personas más), quedando la cifra total en 179.500 desempleados. En el conjunto del país se produce un aumento trimestral del número de desempleados del 10,5% (354.900 personas más) e interanual del 15,8% (508.500 personas más). El número total de parados en España, según la EPA, se sitúa en 3.722.900 personas a cierre del IIIT de 2020.

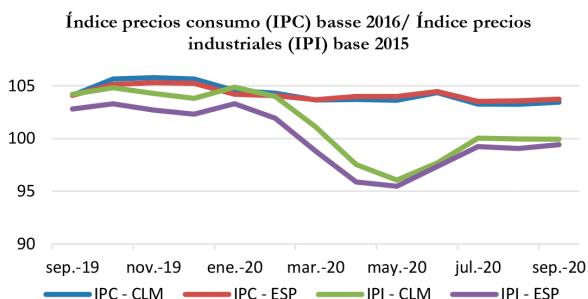
Finalmente, C-LM cierra septiembre de 2020 con 720.602 afiliados a la Seguridad Social (total de cotizantes medios mensuales), un 3% más que en junio (21.135 afiliados más), y un 0,4% más que el número de registrados en septiembre de 2019 (2.801 afiliados más). En el conjunto del país, el IIIT de 2020 acaba con un total de 18.876.389 afiliados (total de cotizantes medios mensuales), un 1,4% por encima de los que constaban en junio (252.052 afiliados más), aunque cae un 2,3% en términos interanuales, es decir, en comparación con septiembre de 2019 (-447.062 afiliados).

## Precios y salarios

La tasa de variación interanual del Índice de Precios de Consumo (IPC) para C-LM se situó en septiembre de 2020 en el -0,6% interanual (misma tasa que en junio). La variación del IPC acumulada para los nueve primeros meses del año es de un -2,1%. Los gastos que más suben en términos interanuales son los relativos a alimentos y bebidas no alcohólicas (2,3%), mientras siguen cayendo los gastos en vivienda (-4,4%) y transporte (-4,8%).

En cuanto al conjunto del país, la tasa de variación interanual del IPC se sitúa en septiembre en el -0,4%, 0,1 puntos menos que la tasa de variación de junio (estaba en el -0,3%). La tasa de variación acumulada para los nueve primeros meses del año es de un -1,4%. Los bienes que más suben en el último mes del IIIT de 2020 son los alimentos y bebidas no alcohólicas (1,1%) y los restaurantes y hoteles (1,2%), mientras que caen de manera importante vestido y calzado (-11%) y transporte (-5,4%).

En cuanto al Índice de Precios Industriales (IPI), C-LM cierra el IIIT de 2020 con un -4% de variación interanual en septiembre (algo más moderada que a final del IIT, que fue de un -6,7%), y una variación acumulada para el total del año del -3,8%. La subida más importante la marcan en septiembre los bienes de consumo duradero (2,1%), mientras que la mayor bajada se produce para energía (-11%). Para el conjunto del país, el IPI cierra septiembre en el -3,3% interanual, 2,6 puntos por encima del existente en junio (era el -5,9%), con una variación acumulada en los nueve primeros meses del año de un -2,8%. Al igual que para el índice regional, destaca la subida de bienes de consumo duradero (1,2%), mientras que la bajada más importante, al igual también que en la región castellanomanchega, se produce en el apartado de energía (-9,8%).



Fuente: Instituto Nacional de Estadística (INE).

Respecto a la evolución de los salarios, los costes salariales (que incluyen las remuneraciones recibidas -dineras y en especie- por los trabajadores) y los costes laborales (suma del coste salarial y otros conceptos como prestaciones por desempleo, indemnizaciones por despido, dietas, etc.) experimentaron en el IIT de 2020 (últimos datos disponibles) una

disminución en C-LM con respecto al IT de 2020 del 0,9% (salarial) y del 1,8% (laboral). También son negativas las tasas de variación interanual en C-LM para ambos conceptos (comparación con el IIT de 2019), en concreto un 6,4% para el coste salarial y 6,5% para el coste laboral. En cifras absolutas, los costes salariales y laborales mensuales por trabajador/a quedarían en la región, a finales del IIT de 2020, en 1.636,8 euros y 2.239,5 euros respectivamente.

La evolución de estas variables fue negativa también para el conjunto del país en el IIT de 2020 en comparación con el IT de 2020, disminuyendo un 4,5% el coste salarial mensual por trabajador/a y un 5% el coste laboral. Al igual que en la región, las tasas de variación interanuales muestran una evolución decreciente tanto para el coste salarial (-9,4%), como para el laboral (-8,3%). En términos absolutos, el coste salarial en ESP quedaría a finales del IIT de 2020 en 1.804,1 euros, y en 2.442,9 euros el coste laboral.


## Actividad financiera

Con datos únicamente disponibles para el IIT de 2020 se aprecia que el crédito privado (a hogares y empresas) aumenta en C-LM con respecto al IT de 2020 un 4,6%, mientras que para el conjunto del país crece un 4,2%. Interanualmente, la tasa de variación del crédito es también positiva en el IIT para C-LM (2,5%), al igual que para el conjunto de ESP (2,4%). La cifra de deuda privada en C-LM queda al final de junio de 2020 en 33.007 millones de euros, mientras que en el conjunto de ESP queda en 1.187.055 millones de euros.

# termómetro económico CLM

## 3 trimestre 2020

**Cátedra**  
Fundación Eurocaja Rural-UCLM





Más información en:

[beclm.uclm.es](http://beclm.uclm.es)

Cátedra Fundación Eurocaja Rural - UCLM  
925 26 88 00 – 5093

Palacio del Cardenal Lorenzana  
C/ Cardenal Lorenzana 1 - 45071 (Toledo)  
[catedra.idce@uclm.es](mailto:catedra.idce@uclm.es) · [info@eurocajarural.fun](mailto:info@eurocajarural.fun)